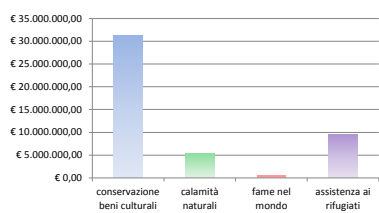


D.P.C.M. 23 NOVEMBRE 2007 DI RIPARTIZIONE DELLA QUOTA DELL'OTTO PER MILLE DELL'IRPEF STATALE - ANNO 2007

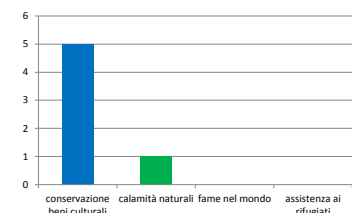
RIEPILOGO

	N. Enti	Importo finanziato	N. progetti in itinere	% progetti in itinere
conservazione beni culturali	92	€ 31.166.979,00	5	4,50%
calamità naturali	11	€ 5.350.970,20	1	0,90%
fame nel mondo	4	€ 515.030,00	0	0,00%
assistenza ai rifugiati	4	€ 9.471.000,00	0	0,00%
totale	111	€ 46.503.979,20	6	5,41%

Distribuzione importo finanziato - anno 2007



Distribuzione progetti in itinere - anno 2007

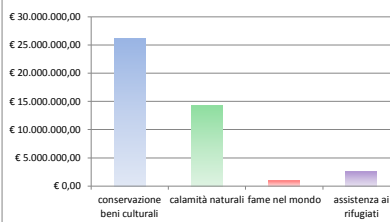


D.P.C.M. 27 NOVEMBRE 2009 DI RIPARTIZIONE DELLA QUOTA DELL'OTTO PER MILLE DELL'IRPEF STATALE - ANNO 2009

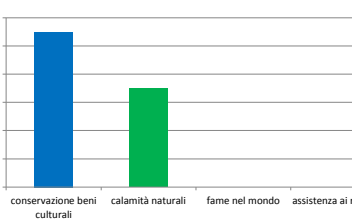
RIEPILOGO

	N. Enti	Importo finanziato	N. progetti in itinere	% progetti in itinere
conservazione beni culturali	63	€ 26.107.458,94	11	11,46%
calamità naturali	20	€ 14.261.790,95	7	7,29%
fame nel mondo	10	€ 1.001.617,40	0	0,00%
assistenza ai rifugiati	3	€ 2.598.539,10	0	0,00%
totale	96	€ 43.969.406,39	18	18,78%

Distribuzione importo finanziato - anno 2009



Distribuzione progetti in itinere - anno 2009

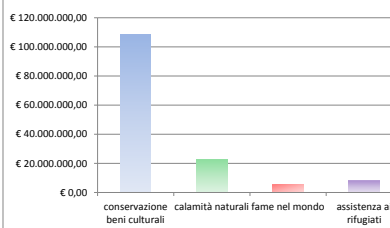


D.P.C.M. 10 DICEMBRE 2010 DI RIPARTIZIONE DELLA QUOTA DELL'OTTO PER MILLE DELL'IRPEF STATALE - ANNO 2010

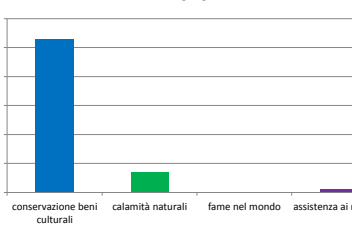
RIEPILOGO

	N. Enti	Importo finanziato	N. progetti in itinere	% progetti in itinere
conservazione beni culturali	265	€ 108.471.885,13	53	15,45%
calamità naturali	25	€ 22.649.808,58	7	2,04%
fame nel mondo	40	€ 5.410.559,41	0	0,00%
assistenza ai rifugiati	13	€ 7.899.134,52	1	0,29%
totale	343	€ 144.431.387,64	61	17,78%

Distribuzione importo finanziato - anno 2010



Distribuzione progetti in itinere - anno 2010

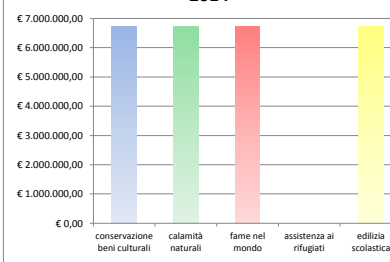


D.P.C.M. 8 FEBBRAIO 2016 DI RIPARTIZIONE DELLA QUOTA DELL'OTTO PER MILLE DELL'IRPEF STATALE - ANNO 2014

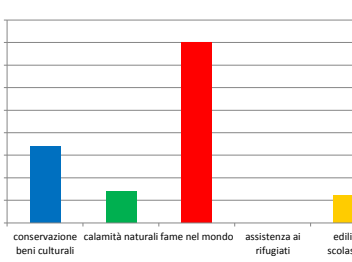
RIEPILOGO

	N. Enti	Importo finanziato	N. progetti in itinere	% progetti in itinere
conservazione beni culturali	17	€ 6.716.279,40	17	24,29%
calamità naturali	7	€ 6.716.279,40	7	10,00%
fame nel mondo	40	€ 6.716.279,40	40	57,14%
assistenza ai rifugiati	0	€ 0,00	0	0,00%
edilizia scolastica	6	€ 6.716.279,40	6	8,57%
totale	70	€ 26.865.117,60	70	100,00%

Distribuzione importo finanziato - anno 2014



Distribuzione progetti in itinere - anno 2014



N.B.: Per le annualità 2008 e 2013, gli interventi sono tutti conclusi. Per le annualità 2011 e 2012, non è stata effettuata alcuna ripartizione.

DATI AGGIORNATI AL 5 MAGGIO 2017